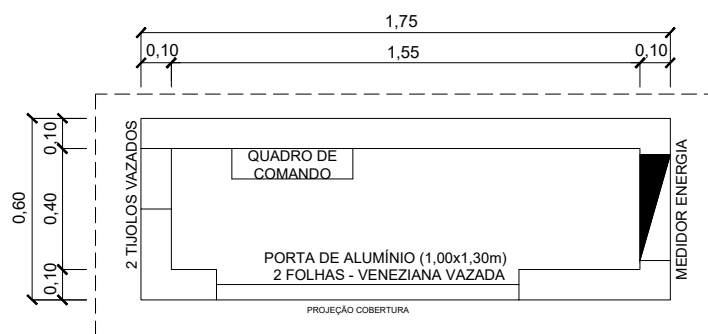
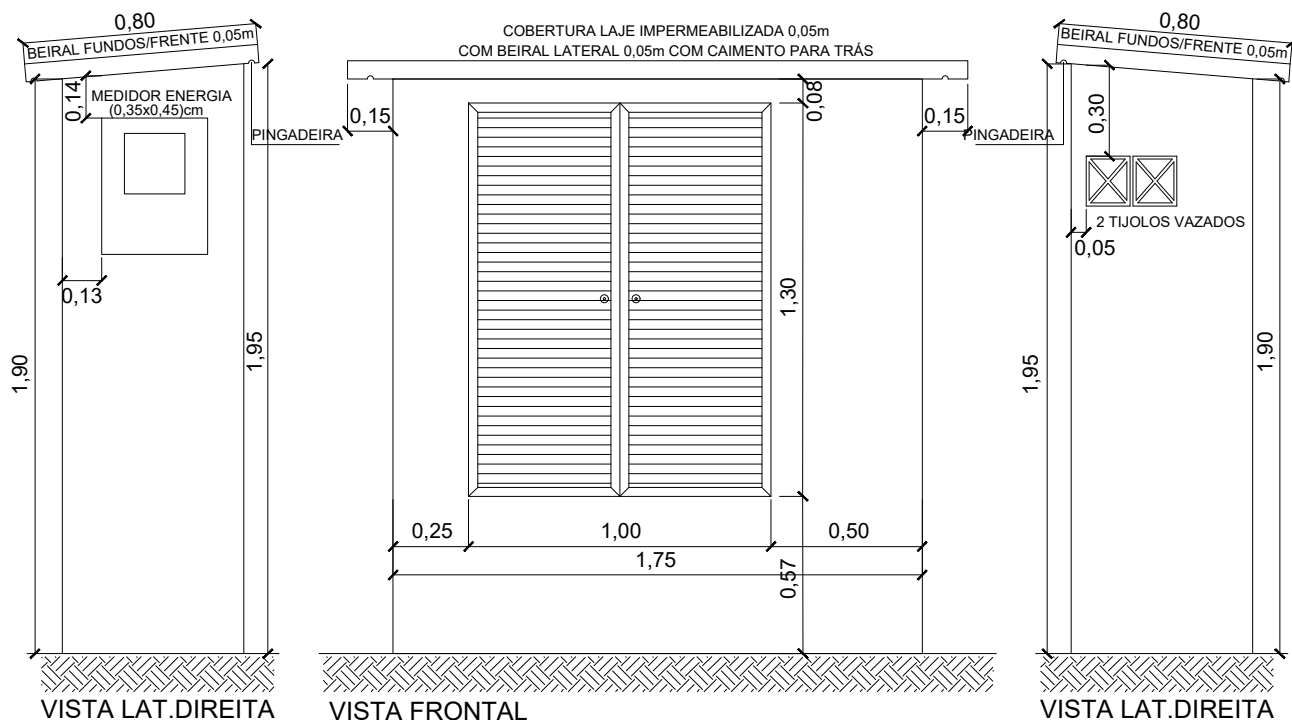


LAJE DA COBERTURA



PLANTA BAIXA

**SAMAE**  
JARAGUÁ DO SUL

SERVIÇO AUTÔNOMO MUNICIPAL DE  
ÁGUA E ESGOTO

PADRÃO:

ABRIGO DE PAINÉIS PARA ERE OU EEE

DESCRIÇÃO:

PLANTA BAIXA, CORTE E DETALHES

ESCALA:

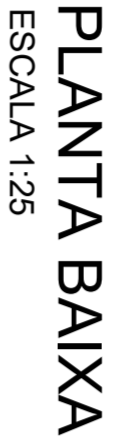
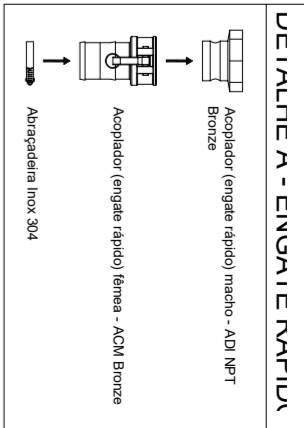
1:25

PRANCHA:

ÚNICA

REVISÃO:

00

[illegible]

<p><b>SAMAE</b> JARAQUÁ DO SUL</p>		<p>SERVIÇO AUTÔNOMO MUNICIPAL DE ÁGUA E ESGOTO</p>	
<p>PADRÃO:</p>			
<p>ESTAÇÃO DE RECALQUE QUADRADA POÇO TRIPLO</p>			
<p>DESCRIÇÃO:</p>	<p>ESCALA:</p>	<p>PRANCHA:</p>	<p>REVISÃO:</p>
<p>PLANTA BAIXA, CORTE E DETALHES</p>	<p>Indicada</p>	<p>ÚNICA</p>	<p>00</p>