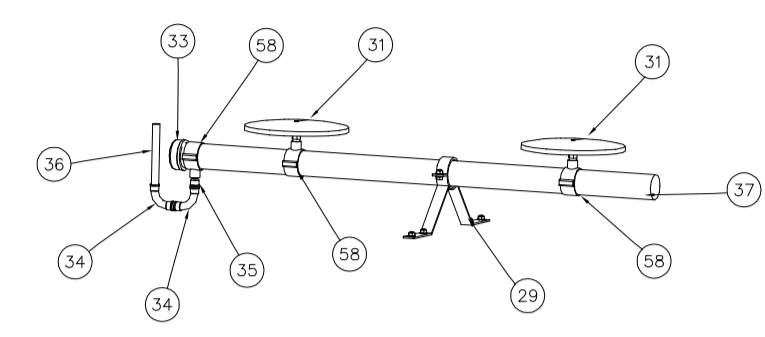
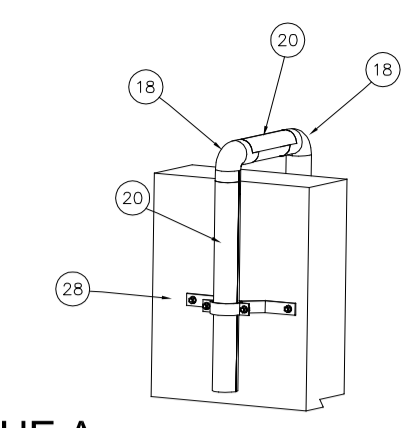
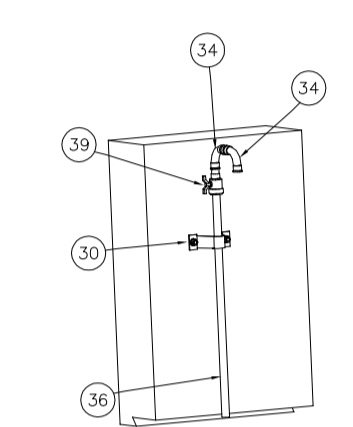


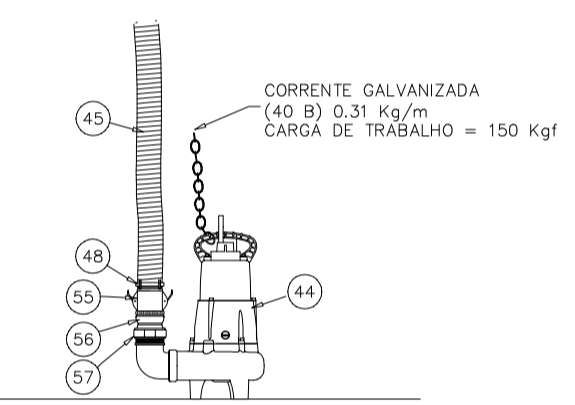
2 DETALHE A
ESCALA 1:25



3 DETALHE B
ESCALA 1:25



4 DETALHE C
ESCALA 1:25



5 DETALHE D
ESCALA 1:25

1 PLANTA
ESCALA 1:75

05			
04			
03			
02			
01	15/05/07	MUDANÇA DA DISPOSIÇÃO	WESLEY CARDIA
Nº	DATA	ASSUNTO DA REVISÃO	RESPONSÁVEL
		REVISÕES	

ELABORACAO _____ RESP. TECNICO _____

Rotária do Brasil
Rua. SC 401 - Km 9, Nº 9680 - Ita. Antônio de Lilloca - Foz de Iguaçu - PR
Fone/Fax: 51 4832343-164 - Info.br@rotaria.net www.rotaria.net

PROPRIETARIO: **SAMAE - JARAGUÁ DO SUL** ASS. _____

LOCALIZACAO: **RUA - 670 WOLFGANG WEEGE - PARQUE MALWEE**

MUNICIPIO: **JARAGUÁ DO SUL/SC** PROJETO: **SISTEMA DE TRATAMENTO DE ESGOTO SANITÁRIO**

ESCALA: **INDICADAS** CONTEUDO: **ESTAÇÃO DE TRATAMENTO DE ESGOTO SANITÁRIO - ETE REATORES SBR**

DESENHO: **WC/TESSARI** PLANTA E DETALHES

DATA: **02/2007** FOLHA: **1007-ETE-ARQ-100-1**