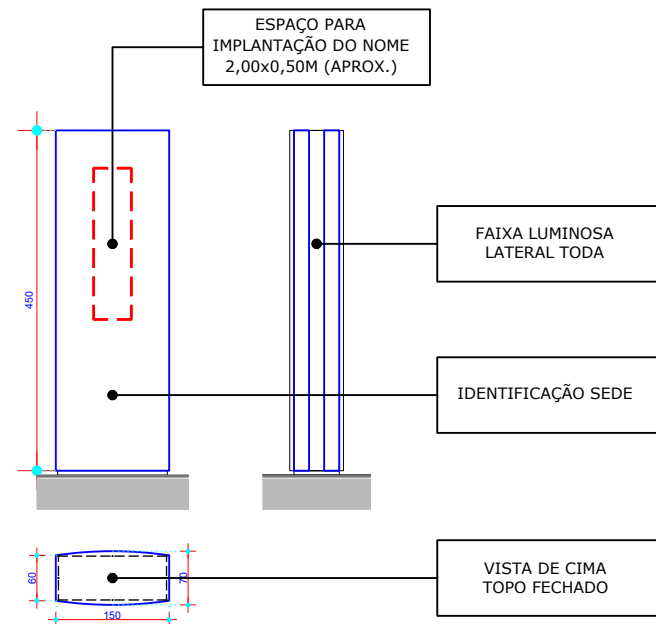
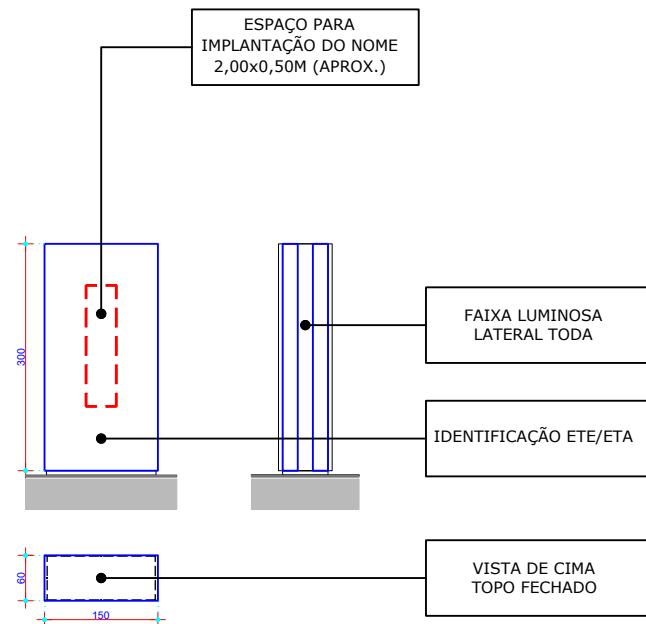


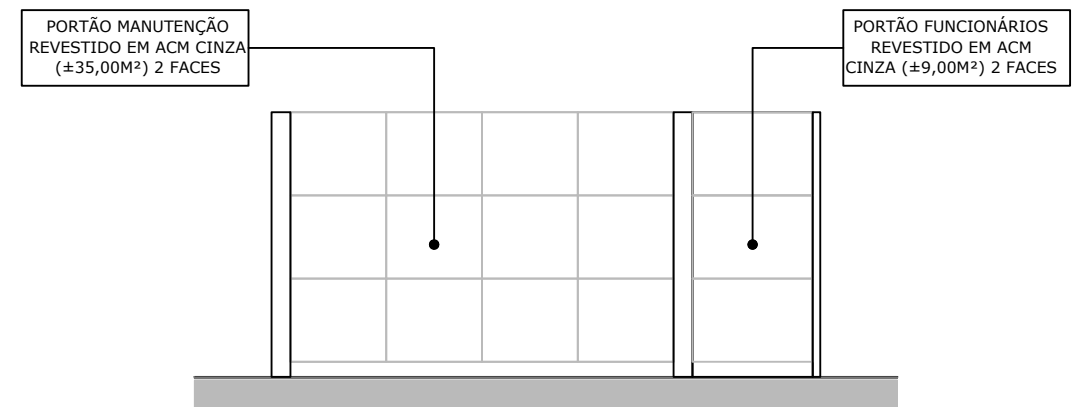
FACHADA DA SEDE DO SAMAE



TOTEM SEDE DO SAMAE



TOTEM DAS ETA's/ETE's



PORTÕES DE ACESSO



SERVIÇO AUTÔNOMO MUNICIPAL DE
ÁGUA E ESGOTO

Rua Erwino Menegotti, nº 478 - Bairro Água Verde - Jaraguá do Sul - SC
www.samaejs.com.br - samae@samaejs.com.br - (47) 2106-9100

DIRETORIA TÉCNICA
COORDENADORIA DE PLANEJAMENTO, PROJETOS E FISCALIZAÇÃO
projetos@samaejs.com.br - (47) 2106-9110

Desenho: ROGÉRIO SCHNEIDER
Técnico em Edificações
rogerio.schneider@samaejs.com.br - (47) 2106-9110

Data: dez/25 Coordenação: THALES M. DE OLIVEIRA GOMES
Engenheiro Civil - CREASC - 137.627-6
thales.gomes@samaejs.com.br - (47) 2106-9110

Escala: S/Esc.

DESCRIÇÃO: Fachada Revestida em ACM e Totens (Sede e ETE's/ETA's)

UNIDADE: SAMAE Sede

PADRÃO: Levantamento das Áreas Revestidas em ACM

FOLHA:

01

01

Nº DE FOLHAS: