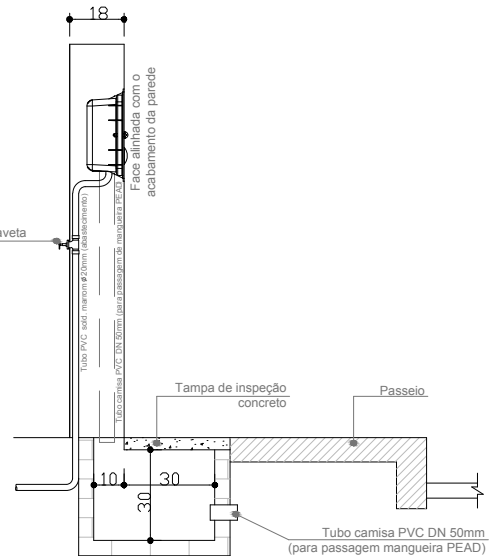
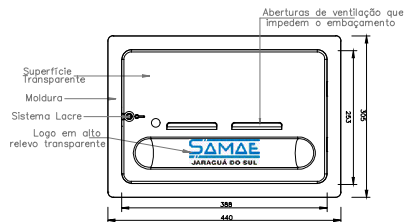


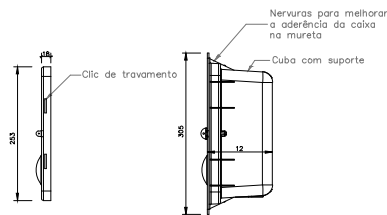
VISTA FRONTAL
ESCALA 1:25



VISTA LATERAL
ESCALA 1:25



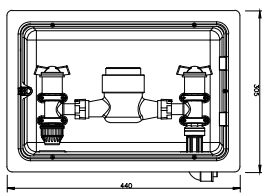
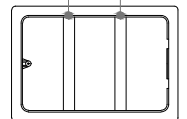
VISTA FRONTAL
SEM ESCALA



LATERAL TAMPA
SEM ESCALA

VISTA LATERAL
SEM ESCALA

Para chumbar a caixa, colocar dois calços internos para que ela não deforme.



VISTA INTERNA
SEM ESCALA



VISTA INFERIOR
SEM ESCALA

OBSERVAÇÃO 1: Se necessário, o registro poderá ser externo.
OBSERVAÇÃO 2: A caixa do registro deverá estar nivelada.

SAMAE
JARAGUÁ DO SUL

SERVIÇO AUTÔNOMO MUNICIPAL DE
ÁGUA E ESGOTO

PADRÃO:

ANEXO A01 - MURETA PADRÃO PARA UM HIDRÔMETRO

DESCRIÇÃO:

DETALHES

REVISÃO:

00

ESCALA:

Indicada

PRANCHA:

ÚNICA