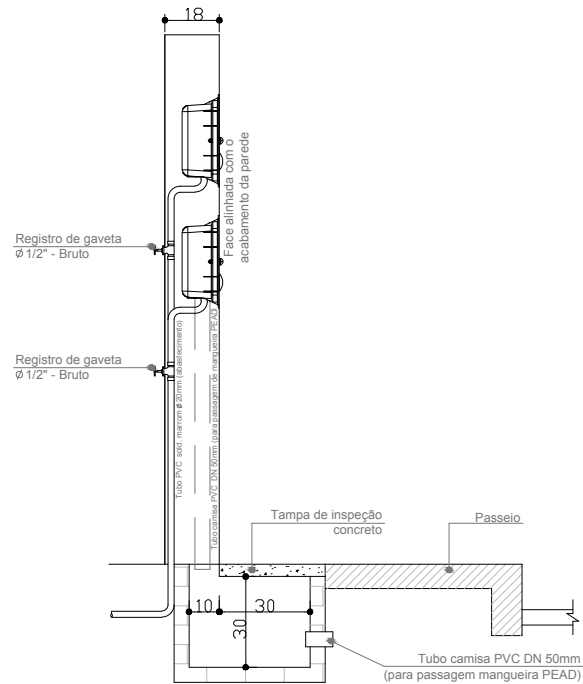
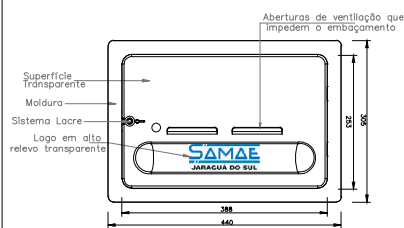


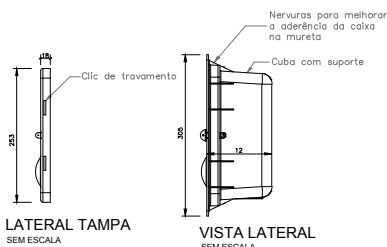
**VISTA FRONTAL**  
ESCALA 1:25



**VISTA LATERAL**  
ESCALA 1:25

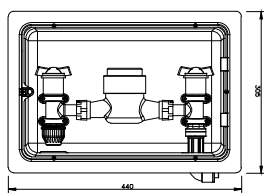


**VISTA FRONTAL**  
SEM ESCALA



**LATERAL TAMPA**  
SEM ESCALA

**VISTA LATERAL**  
SEM ESCALA

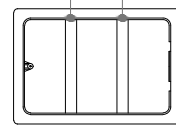


**VISTA INTERNA**  
SEM ESCALA



**VISTA INFERIOR**  
SEM ESCALA

Para chumbar a caixa, colocar dois calços internos para que ela não deforme.



**OBSERVAÇÃO 1:** Se houverem mais de quatro (4) hidrômetros, obedecer as cotas e espaçamentos deste detalhamento.

**OBSERVAÇÃO 2:** Se necessário, o registro poderá ser externo.

**OBSERVAÇÃO 3:** A caixa do registro deverá estar nivelada.

**SAMAE**  
JARAGUÁ DO SUL

**SERVIÇO AUTÔNOMO MUNICIPAL DE**  
**ÁGUA E ESGOTO**

PADRÃO:

**ANEXO A03 - MURETA PADRÃO PARA MAIS DE DOIS HIDRÔMETROS**

DESCRIÇÃO:

**DETALHES**

REVISÃO:

**00**

ESCALA:

**Indicada**

PRANCHA:

**ÚNICA**